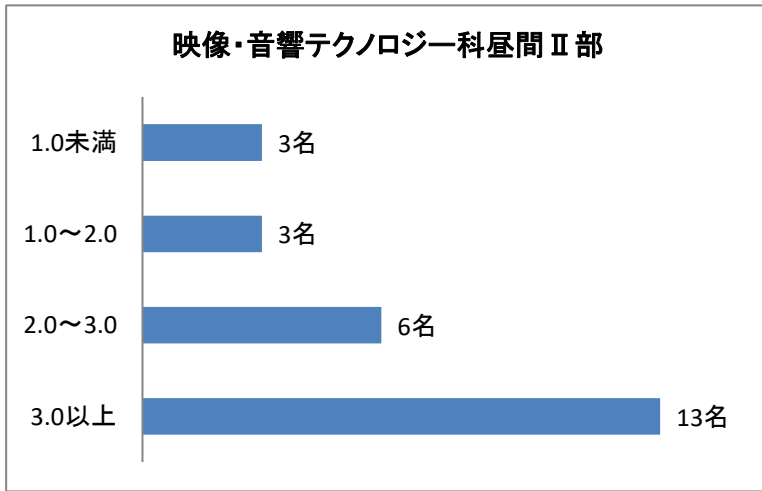


客観的な指標に基づく成績の分布を示す資料

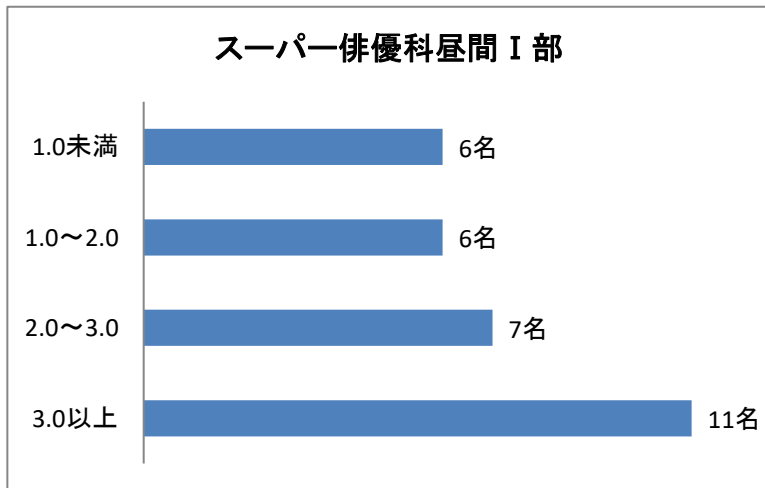
2022年度



3.0以上	13名
2.0~3.0	6名
1.0~2.0	3名
1.0未満	3名

下位4分の1: GPA1.76以下6名

2022年度

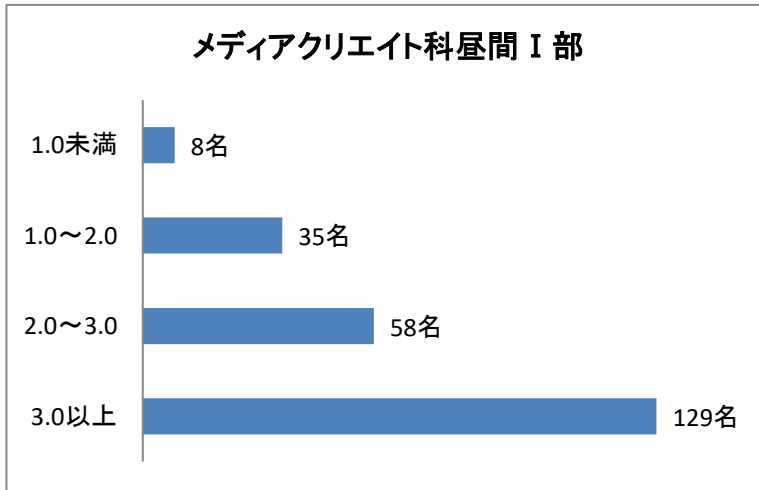


3.0以上	11名
2.0~3.0	7名
1.0~2.0	6名
1.0未満	6名

下位4分の1: GPA1以下7名

客観的な指標に基づく成績の分布を示す資料

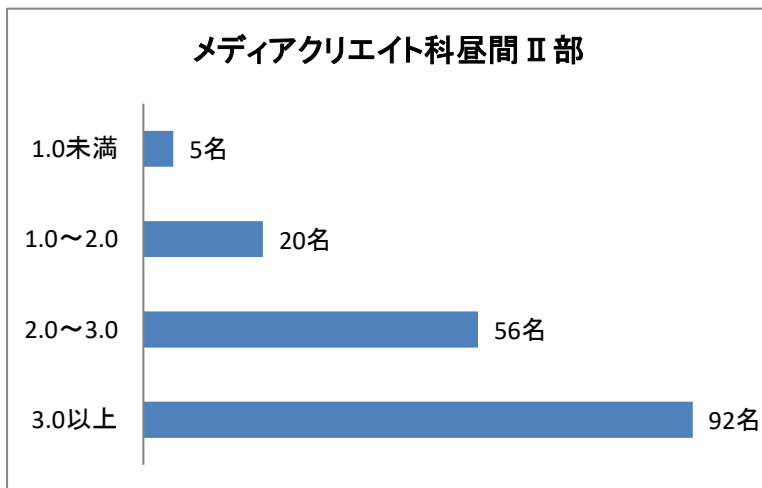
2022年度



3.0以上	129名
2.0~3.0	58名
1.0~2.0	35名
1.0未満	8名

下位4分の1: GPA2.16以下57名

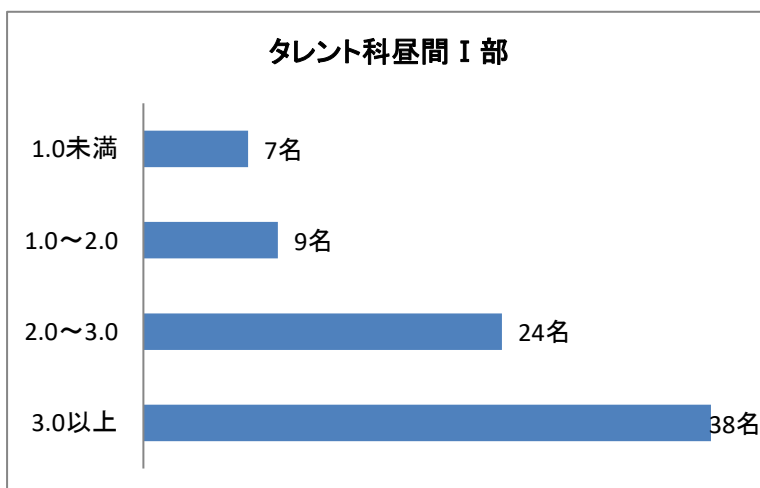
2022年度



3.0以上	92名
2.0~3.0	56名
1.0~2.0	20名
1.0未満	5名

下位4分の1: GPA2.4以下43名

2022年度



3.0以上	38名
2.0~3.0	24名
1.0~2.0	9名
1.0未満	7名

下位4分の1: GPA2以下19名