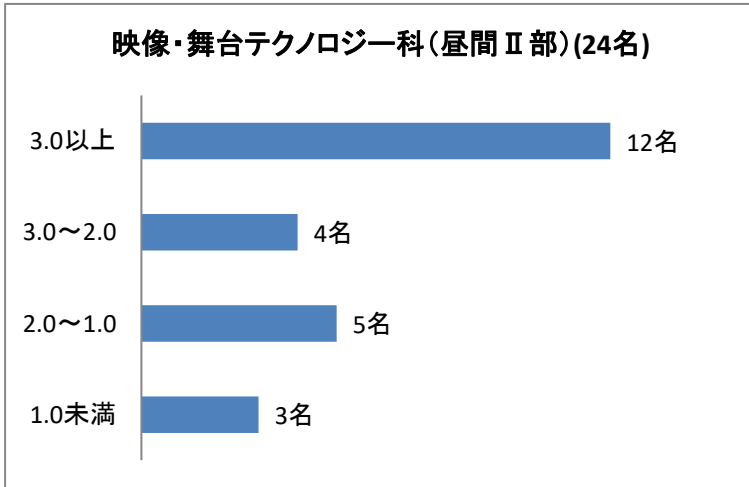


客観的な指標に基づく成績の分布を示す資料

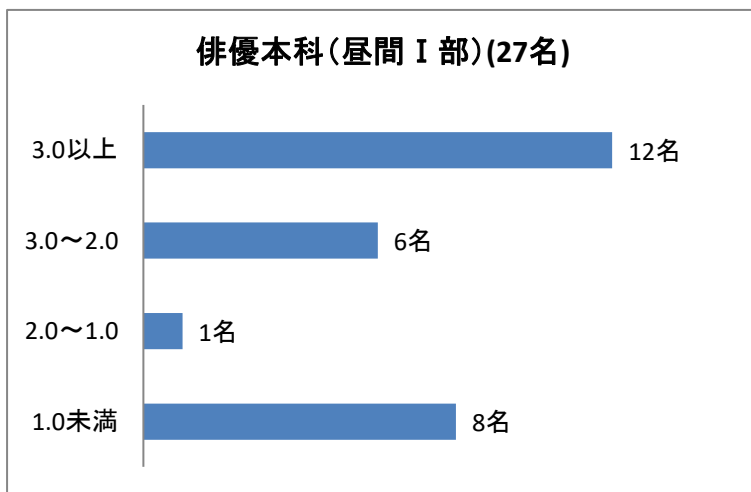
2024年度(2024年4月1日～2025年3月31日)第1学年



3.0以上	12名
3.0～2.0	4名
2.0～1.0	5名
1.0未満	3名

下位4分の1: GPA1.8以下6名

2024年度(2024年4月1日～2025年3月31日)第1学年

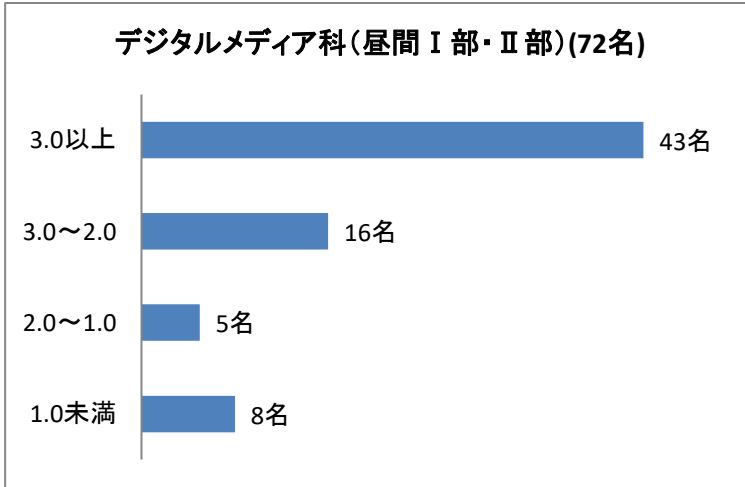


3.0以上	12名
3.0～2.0	6名
2.0～1.0	1名
1.0未満	8名

下位4分の1: GPA0.16以下6名

客観的な指標に基づく成績の分布を示す資料

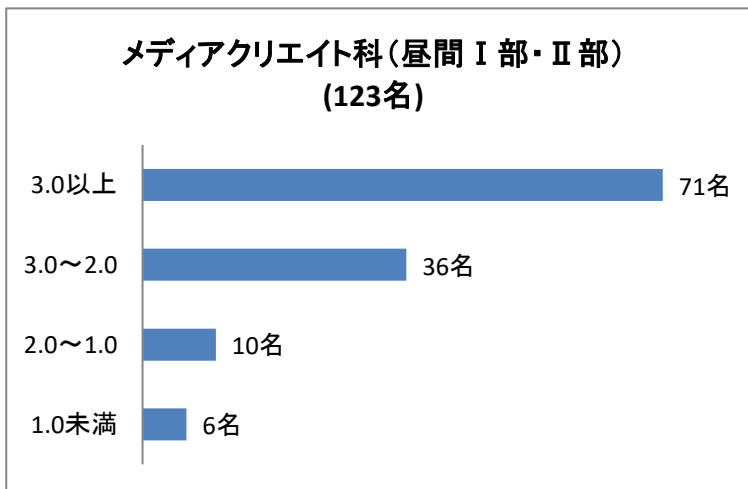
2024年度(2024年4月1日～2025年3月31日)第1学年



3.0以上	43名
3.0～2.0	16名
2.0～1.0	5名
1.0未満	8名

下位4分の1: GPA2.56以下18名

2024年度(2024年4月1日～2025年3月31日)第1学年



3.0以上	71名
3.0～2.0	36名
2.0～1.0	10名
1.0未満	6名

下位4分の1: GPA2.6以下30名